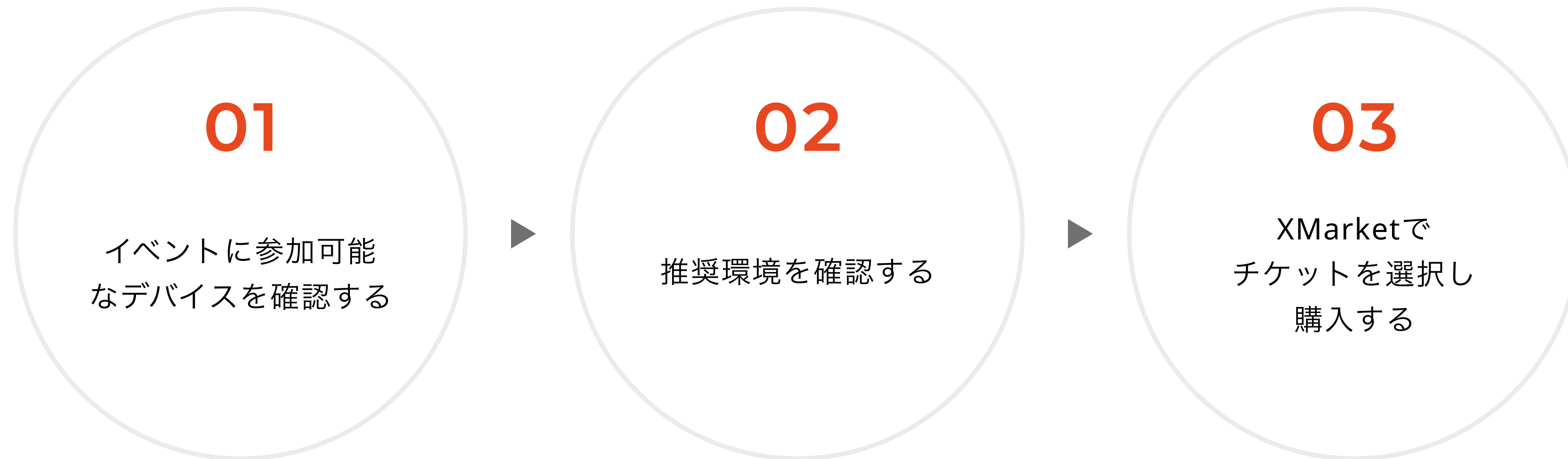


# SANRIO Virtual Fes in Sanrio Purolandへの参加方法

## チケット購入までの流れ











※チケットの購入にはXMarketのアカウント登録が必要です。

※VRChatとDOORの有料エリアは、サンリオオリジナルアバターMochipoly（モチポリ）で入場することが必須です。

※Mochipoly（モチポリ）はアバター作成アプリMakeAvatarで使えます。

# 01 イベントに参加可能なデバイス

・このイベントは、「VRChat」「DOOR」「SPWN」の3つのプラットフォームで行われます。  
 ※お使いのPC・スマートフォンのスペックによっては動作が不安定になることがあります。あらかじめご了承ください。

	 VR機器+ Gaming PC	 Gaming PC (Windows)	 PC (Mac)	 スタンドアロン型 VR機器	 スマートフォン/ タブレット
	○	○	—	○ ※VR機器+ Gaming PCとは 一部異なります	—
 簡易的なバーチャル空間で ライブビューイング形式で お楽しみいただけます	○	○	○	○	△ ※一部の動画など 正常に表示されない 場合がございます
 有料エリアを映像配信形式で お楽しみいただけます	—	○	○	—	○

## 02 推奨環境を確認

- ・下記サイトよりご確認をお願いします。

VRChat推奨環境

<https://store.steampowered.com/app/438100/VRChat/>

※Oculus Questは一部フロアのみ入場できます。

DOOR推奨環境

<https://door.ntt/web/faq/index.html>

SPWN推奨環境

[https://spwn.zendesk.com/hc/ja/sections/900000854206-](https://spwn.zendesk.com/hc/ja/sections/900000854206-%E8%A6%96%E8%81%B4%E6%96%B9%E6%B3%95-%E6%8E%A8%E5%A5%A8%E5%8B%95%E4%BD%9C%E7%92%B0%E5%A2%83)

[%E8%A6%96%E8%81%B4%E6%96%B9%E6%B3%95-](https://spwn.zendesk.com/hc/ja/sections/900000854206-%E8%A6%96%E8%81%B4%E6%96%B9%E6%B3%95-%E6%8E%A8%E5%A5%A8%E5%8B%95%E4%BD%9C%E7%92%B0%E5%A2%83)

[%E6%8E%A8%E5%A5%A8%E5%8B%95%E4%BD%9C%E7%92%B0%E5%A2%83](https://spwn.zendesk.com/hc/ja/sections/900000854206-%E8%A6%96%E8%81%B4%E6%96%B9%E6%B3%95-%E6%8E%A8%E5%A5%A8%E5%8B%95%E4%BD%9C%E7%92%B0%E5%A2%83)

## VRChatとは

VRChatは世界的に人気の高いソーシャルVRプラットフォームです。

本イベントではVRデバイス+ゲーミングPCの環境でお楽しみいただけます。

※VRChatの利用には会員登録が必要です。

※チケットのご購入前に必ず事前にVRChatをプレイいただき、動作可能環境かお確かめください。

公式サイト：<https://hello.vrchat.com/>

## DOORとは

DOORはNTTが提供するWebソーシャルVRです。VR機器、PCブラウザ、スマートフォンでの利用が可能です。

※DOORはXMarketのアカウントでログインできます。

公式サイト：<https://door.ntt/>

## SPWNとは

SPWNはライブ配信形式でお楽しみいただける配信プラットフォームです。チャットやギフトイングなどでコミュニケーションをとりながらお楽しみいただけます。

※SPWNの利用には会員登録が必要です。


※SPWN版チケットはXMarketではなくSPWNの特設ページよりお買い求めいただけます。

<https://virtual.spwn.jp/events/211211-12-sanrioVfes>

公式サイト：<https://spwn.jp/>

## 03 XMarketのサイトでチケットを選択して購入する

- ・ XMarket (<https://xr-marketplace.com/>) に登録している方はログイン、まだの方は新規登録をお願いします。
- ・ 支払い方法はクレジットカードのみです。（バーチャルプリペイドカードでも購入可能です。）
- ・ VRChatのチケットをご購入される方は、XMarketとアカウント連携を行いますので、VRChatのアカウント情報が必要です。
- ・ 購入後ご登録いただいたアドレスにメールが届きますので、受信できるようメールの設定をご確認ください。



## XMarketとは

XMarket (エックスマーケット) は、アニメ公式作品を中心としたXR (AR/VR) グッズストアです。VR/ARフィギュアビューワー「HoloModels (ホロモデル)」やアバターが作れる「MakeAvatar (メイクアバター)」のグッズを中心に取り扱っています。  
※チケットの購入にはアカウント登録が必要です。

公式サイト : <https://xr-marketplace.com/>

## アバターについて

- ・ VRChatとDOORの有料エリアはドレスコードとしてサンリオオリジナルのMochipoly（モチポリ）アバターで入場することが必須です。
- ・モチポリはVRChat、DOORで使用可能です。
- ・モチポリは11月中に、アバター作成アプリMakeAvatarで利用可能予定です。
- ・モチポリに着せ替えできるサンリオコラボアバター衣装付きチケットもございます。
- ・モチポリのアバターと購入した衣装は、イベント終了後も引き続きMakeAvatarでご利用いただけます。

### MakeAvatar™とは

3DCGの知識がなくても誰でも簡単にキャラクターメイキングできるスマートフォンアプリです。MakeAvatarでMochipoly（モチポリ）に衣装を着せて、VRChat、DOORなど、様々なプラットフォームに行くことができます。

公式サイト：<https://makeavatar.jp/>

商品販売サイト：<https://xr-marketplace.com/makeavatar>

ダウンロード

iOS：<https://apps.apple.com/jp/app/makeavatar/id1450475917>

Android：<https://play.google.com/store/apps/details?id=jp.gugenka.makeavatar&hl=ja>



## チケット購入後~当日の流れ

### イベント入場方法やアバターアップロードについて

11月中にイベントの参加方法と詳細について、チケットを購入したXMarketアカウント登録アドレスにお送りします。

### お問い合わせ・お知らせ用Discord

お問い合わせは下記のDiscordよりお願いします。

イベントの各種お知らせについてもDiscordより発信させていただきます。お気軽にご参加ください。

**Sanrio Virtual Fes in Sanrio Puroland専用Discordチャンネル**

<https://discord.gg/MxaKtprzwc>



## Discordとは

Discordは、Windows・macOS・Linux・Android・iOS・Webブラウザで動作する、ビデオ通話・音声通話・VoIPフリーウェアです。ご登録がまだの方はこちらから。

公式サイト：<https://discord.com/>